

Pour moins de  
500 euros HT/mois

# Offrez-vous **ELMA** la commande numérique multifonction des artisans visionnaires !

---



# La commande numérique taillée sur mesure pour vous !

---



CNC 3 axes, ELMA s'impose comme la commande numérique multifonction **fiable et robuste**, idéale pour les ébénistes, menuisiers, agenceurs, standistes, graveurs sur bois, designers...

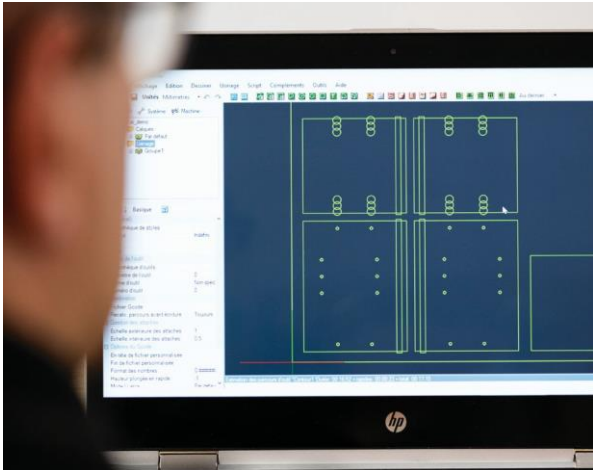
Avec une puissance de broche de 6Kw et des dimensions de tables compatible avec les panneaux standards de mélaminés 2070X2800mm.

✓ Fiabilité

✓ Robustesse




# Les points forts D'ELMA



## Compatibilité

Notre CNC 3 axes reconnaît tous les fichiers GCODE, vous offrant ainsi un choix universel de logiciels. Nous recommandons CAMBAM, adapté au format DFX, 3D. 3DS, SLT et RAW, une solution qui intègre les fonctions « Dessin », « Parcours d'outils » et « Création GCode ».



## Process nesting

Notre équipement est doté du process nesting, qui permet de programmer et d'effectuer un ensemble d'opérations d'usinage en une seule fois ! Il en résulte :

- une optimisation du rendement matière répondant aux exigences de la diminution de l'empreinte carbone
- une augmentation de votre productivité.




## Sur-mesure

Nous proposons en option des macros sur-mesure développées en interne, permettant en un clic de dessiner automatiquement un meuble ou tout objet de votre choix.

Il suffit simplement d'indiquer vos cotes pour obtenir immédiatement le plan de votre projet avant usinage. D'une fiabilité numérique, ce procédé vous fait gagner un temps précieux.

Grâce à ELMA, décuplez vos réalisations et projets : meubles bois massif et mélaminé, alu, caissons, plan de travail, escalier, gravure, etc.



## Caractéristiques techniques

Châssis	Acier soudé
Zone de travail utile	CN1530=1500x3000x200mm CN2030=2000x3000x200mm CN2040=2000x4000x200mm
Dimensions hors tout	Zone de travail+ 700mm
Précision	+/-0.03mm
Maintien du brut	pompe à vide en zones
Puissance pompe à vide	7.5kW
Vitesse de travail max	22m/min
Puissance broche	6Kw
Vitesse rotation broche	0-> 18000tr/min
Langage de commande	Gcode
Système de contrôle	DSPII de série ou Ecran « DDCS4 »
Bague serrage	ER32 jusqu'à un diamètre de queue de 20 mm
Alimentation	tri 380V 14KW

# Un matériel clés en main, service compris !

ELMA est proposée par Mbbb, marque française de plus de 70 ans d'expérience, spécialisée dans les machines à bois et l'outil coupant : vente d'outillage électroportatif, matériels standards et spéciaux, laboratoire d'affûtage...

Notre expertise du bois et de vos métiers vous assure un service de A à Z clés en main avec une véritable assistance de proximité.

Notre engagement : rapidité, efficacité, simplicité !

- ✓ Livraison par nos soins en France et Outre-mer
- ✓ Installation sur site avec mise en route
- ✓ Formation complète par notre équipe dédiée
- ✓ Entretien et maintenance
- ✓ Assistance réseau et téléphonique sur simple appel
- ✓ Garantie constructeur d'un an



# Ces artisans qui utilisent ELMA



Vincent, 42 ans

« Nous installons des cuisines à longueur d'années. Ma CN ELMA 2030, dotée du logiciel optionnel proposé par Mbbb, me permet de produire des caissons de leur conception à leur fabrication, en un temps record. »



Philippe, 34 ans

« C'est notre première commande numérique car le prix, jusqu'ici, nous bloquait. Mais en plus d'un tarif accessible pour notre atelier, j'avais besoin d'être accompagné et formé. Mbbb a assuré un service complet, de l'information en amont sur le matériel requis, à l'assistance en ligne après formation. »



Damien, 41 ans

« Ce type de matériel est souvent surdimensionné par rapport à nos besoins, d'où son prix élevé. Avec notre commande numérique de Mbbb, j'exploite l'outil à fond. En plus d'être fiable et robuste, tous mes gars sont capables de s'en servir, car son fonctionnement est simple et rapide, pour mon apprenti comme pour mes salariés plus âgés. A ce prix, c'est un investissement très rentable ! »

Information,  
demande de documentation,  
étude de faisabilité  
**Contactez-nous vite !**

**Tél. 05 56 47 94 50**

Service commercial : 06 73 18 39 46  
Service technique : 07 87 11 14 92

[https://mbbb.fr/  
elma@mbbb.fr](https://mbbb.fr/elma@mbbb.fr)